

Ministerio de Producción y Ambiente  
Secretaría de Industria y Promoción Económica

# **Informe de empleo y producción en la provincia de Tierra del Fuego, Antártida e Islas del Atlántico Sur**

2do trimestre - 2024



# **Informe de empleo y producción en la provincia de Tierra del Fuego, Antártida e Islas del Atlántico Sur**

Este informe resume los principales indicadores de las actividades industriales promovidas en la Provincia de Tierra del Fuego, Antártida e Islas del Atlántico Sur, en particular aquellas alcanzadas por el Subrégimen de Promoción Industrial, que opera en el Área Aduanera Especial (AAE).

Gobierno de Tierra del Fuego A.e.I.A.S.  
Ministerio de Producción y Ambiente  
Secretaría de Industria y Promoción Económica

Teléfono: 02901 423440/423404, int. 501  
Email: [secretaria.industria@tierradelfuego.gob.ar](mailto:secretaria.industria@tierradelfuego.gob.ar)



## > 1. Empleo

En el segundo trimestre de 2024 la industria promovida registró en promedio 7.475 puestos de trabajo, lo que representó un descenso interanual, registrando una pérdida de 3.779 puestos de trabajo (-33,6%), y un aumento de 44 empleos (+0,6%) en comparación con el primer trimestre de 2024.

Sector	Abril 2024	Mayo 2024	Junio 2024	Promedio Abril - Junio 2024
Electrónica	5.205	5.328	5.840	5.458
Plástica	683	642	640	655
Textil	497	493	461	484
Pesquero	198	194	192	195
Confeccionista	258	256	247	254
Varios	422	433	433	429
<b>Total</b>	<b>7.263</b>	<b>7.346</b>	<b>7.813</b>	<b>7.475</b>

**Tabla 1.**

Evolución de empleo por sector  
(Abril - Junio 2024, Personas).

**Fuente:**

Elaboración propia.

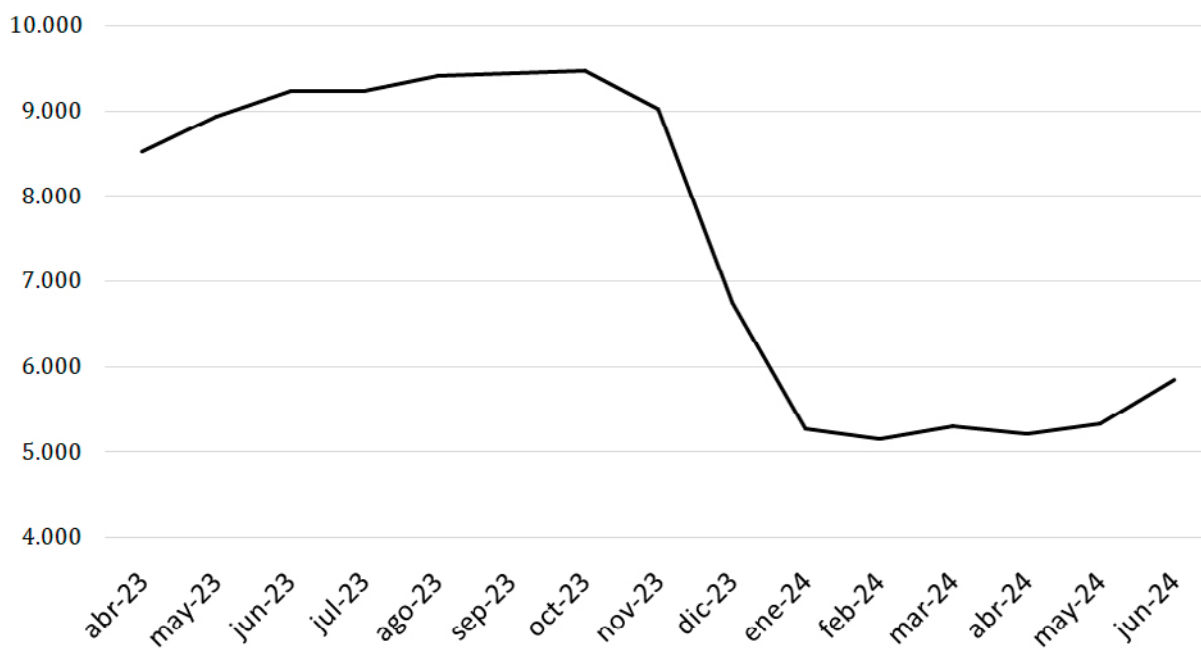


Sector	2do trimestre de 2023	1er trimestre de 2024	2do trimestre de 2024	Variación interanual 2do t. 2023 / 2do t. 2024	Variación trimestral 1er t. 2024 / 2do t. 2024
Electrónica	8.895	5.242	5.458	-38,6%	4,1%
Plástica	704	743	655	-7,0%	-11,8%
Textil	606	538	484	-20,1%	-10,0%
Pesquero	201	202	195	-3,0%	-3,5%
Confeccionista	298	262	254	-14,8%	-3,1%
Varios	550	444	429	-22,0%	-3,4%
<b>Total</b>	<b>11.254</b>	<b>7.431</b>	<b>7.475</b>	<b>-33,6%</b>	<b>0,6%</b>

**Tabla 2.**  
Evolución de empleo por sector  
(Variación interanual y trimestral,  
Personas).

**Fuente:**  
Elaboración propia.

El descenso interanual estuvo explicado principalmente por la baja de los puestos de trabajo en la categoría electrónica (-3.437 empleos) y el descenso de la categoría varios (-121 empleos).

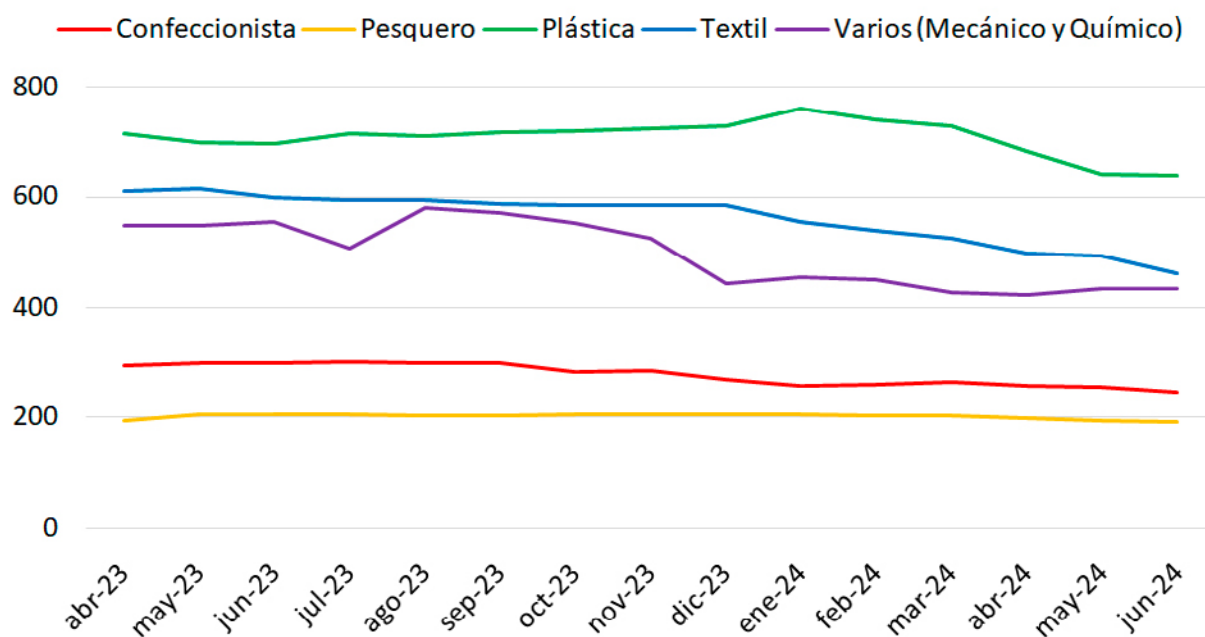


**Gráfico 1.**

Evolución de empleo en el sector de electrónica (Abril 2023 - Junio 2024, Personas).

**Fuente:**

Elaboración propia.



**Gráfico 2.**

Evolución de empleo por sector, sin electrónica (Abril 2023 - Junio 2024, Personas).

**Fuente:**

Elaboración propia.



## > 2. Producción

### 2. 1. Electrónica

En el segundo trimestre de 2024 en la provincia se produjeron 1.039.713 unidades de teléfonos celulares; 446.692 unidades de televisores y 193.750 unidades de línea blanca<sup>1</sup>.

Producto	Abril 2024	Mayo 2024	Junio 2024	Total Abril - Junio 2024
Teléfonos Celulares	386.050	323.067	330.596	1.039.713
Televisores	124.256	157.899	164.537	446.692
Línea Blanca	59.866	66.003	67.881	193.750

**Tabla 3.**

Evolución mensual de la producción de los principales productos electrónicos (Abril - Junio 2024, Unidades).

**Fuente:**

Elaboración propia.

<sup>1</sup> Acondicionador de aire y Horno/Cocina a Microondas.



En comparación con el primer trimestre de 2024, la producción de teléfonos celulares aumentó en 260.841 unidades (+33,5%). Mientras tanto, la producción de televisores aumentó en 182.884 unidades (+69,3%) y línea blanca aumentó en 55.091 unidades (+39,7%).

Producto	2do trimestre de 2023	1er trimestre de 2024	2do trimestre de 2024	Variación interanual 2do t. 2023 / 2do t. 2024	Variación trimestral 1er t. 2024 / 2do t. 2024
Teléfonos Celulares	2.865.039	778.872	1.039.713	-63,7%	33,5%
Televisores	718.275	263.808	446.692	-37,8%	69,3%
Línea Blanca	450.763	138.659	193.750	-57,0%	39,7%

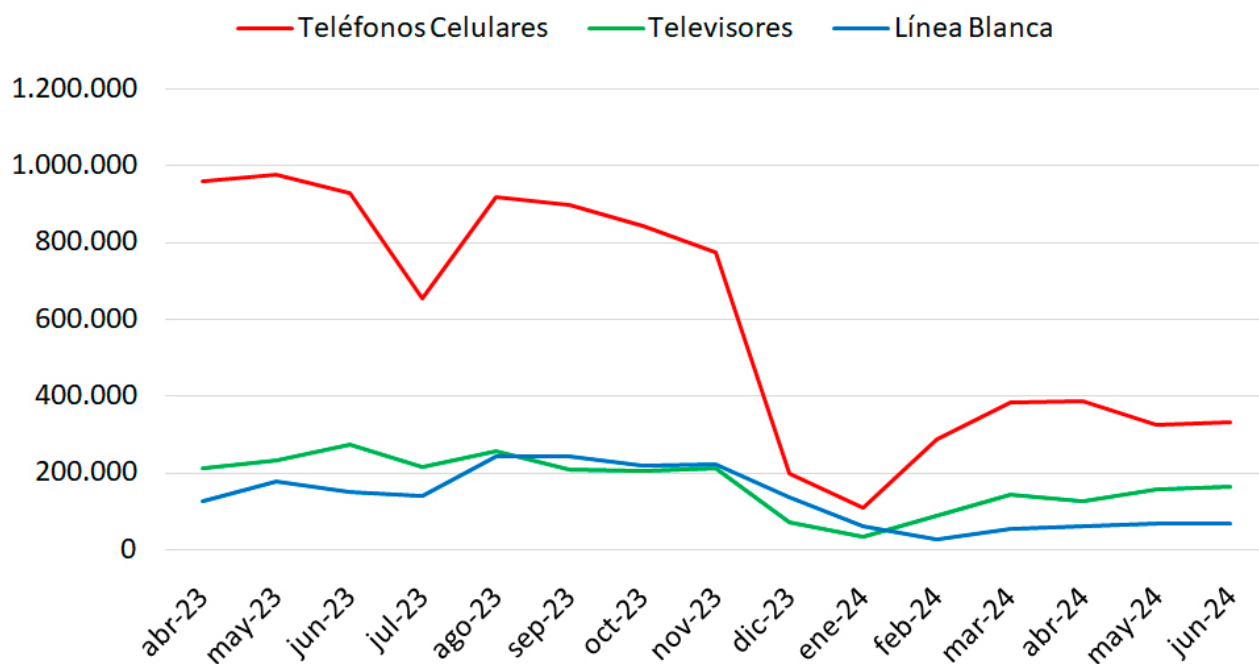
**Tabla 4.**

Evolución de la producción de los principales productos electrónicos (Variación interanual y trimestral, Unidades).

**Fuente:**

Elaboración propia.

Por su parte, en la variación anual (comparación con el segundo trimestre de 2023), se observa que la producción de teléfonos celulares disminuyó en 1.825.326 unidades (-63,7%). Mientras tanto, la producción de televisores disminuyó en 271.583 unidades (-37,8%) y la línea blanca disminuyó en 257.013 unidades (-57,0%).



**Gráfico 3.**

Evolución mensual de la producción de los principales productos electrónicos (Abril 2023 - Junio 2024, Unidades).

**Fuente:**

Elaboración propia.



## 2. 2. Autopartes electrónicas y mecánicas

En el segundo trimestre de 2024 en la provincia se produjeron 140.461 unidades de autopartes<sup>2</sup>.

Producto	Abril 2024	Mayo 2024	Junio 2024	Total Abril - Junio 2024
Autopartes	47.030	47.758	45.673	140.461

**Tabla 5.**  
Evolución mensual de la producción de las autopartes (Abril - Junio 2024, Unidades).  
**Fuente:**  
Elaboración propia.

En comparación con el primer trimestre de 2024, la producción de autopartes aumentó en 17.536 unidades (14,3%).

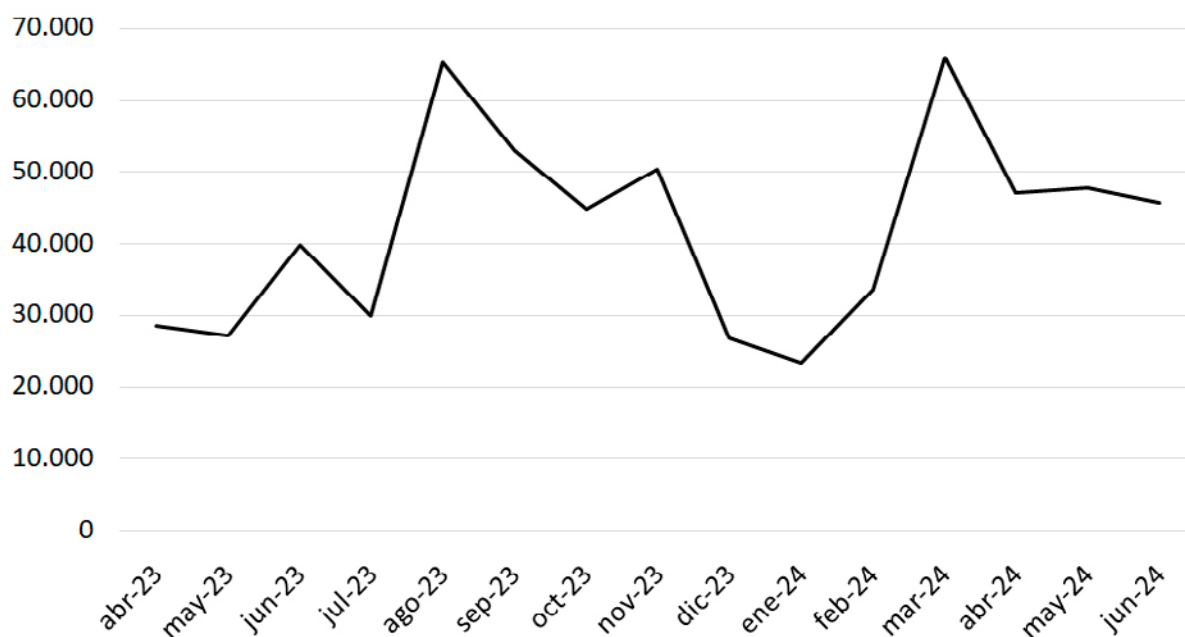
Producto	2do trimestre de 2023	1er trimestre de 2024	2do trimestre de 2024	Variación interanual 2do t. 2023 / 2do t. 2024	Variación trimestral 1er t. 2024 / 2do t. 2024
Autopartes	95.513	122.925	140.461	47,1%	14,3%

**Tabla 6.**  
Evolución de la producción de las autopartes (Variación interanual y trimestral, Unidades).  
**Fuente:**  
Elaboración propia.

<sup>2</sup> Autorradios, módulos electrónicos para automotor y grupos de acondicionamiento de aire para automotores.



Por su parte, en la variación anual (comparación con el segundo trimestre de 2023), se observa que la producción de autopartes aumentó en 44.948 unidades (+47,1%).



**Gráfico 4.**

Evolución de la producción de las autopartes (Abril 2023 - Junio 2024, Unidades).

**Fuente:**

Elaboración propia.



## 2. 3. Confección

En el segundo trimestre de 2024 en la provincia se produjeron 527.891 unidades de sábanas y fundas y 192.103 unidades de otras confecciones<sup>3</sup>.

Producto	Abril 2024	Mayo 2024	Junio 2024	Total Abril - Junio 2024
Sábanas y Fundas	144.290	211.458	172.143	527.891
Otras confecciones	66.926	83.288	41.889	192.103

**Tabla 7.**

Evolución mensual de la producción de los principales productos confeccionistas (Abril - Junio 2024, Unidades).

**Fuente:**

Elaboración propia.

En comparación con el primer trimestre de 2024, la producción de sábanas y fundas disminuyó en 4.688 unidades (-0,9%) y otras confecciones disminuyó en 89.889 unidades (-31,9%).

Producto	2do trimestre de 2023	1er trimestre de 2024	2do trimestre de 2024	Variación interanual 2do t. 2023 / 2do t. 2024	Variación trimestral 1er t. 2024 / 2do t. 2024
Sábanas y fundas	853.657	532.579	527.891	-38,2%	-0,9%
Otras confecciones	371.053	281.992	192.103	-48,2%	-31,9%

**Tabla 8.**

Evolución de la producción de los principales productos confeccionistas (Variación interanual y trimestral, Unidades).

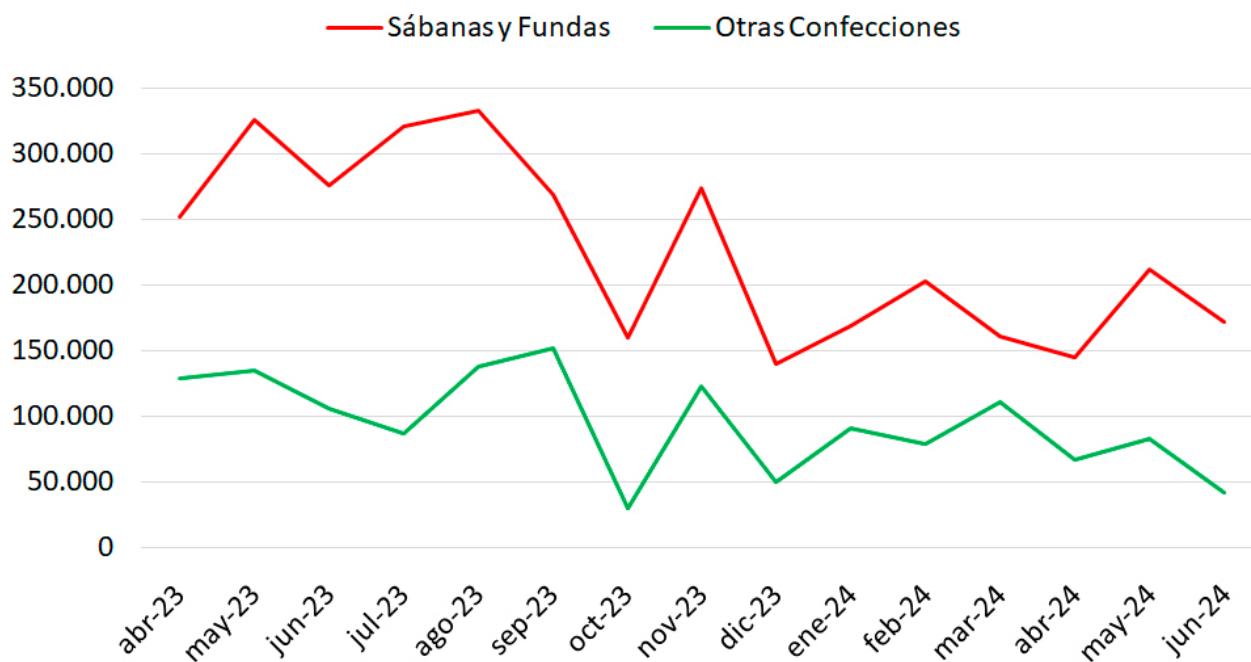
**Fuente:**

Elaboración propia.

<sup>3</sup> Colchas, frazadas, mantas, cubrecamas, mantel, toalla y juego de toalla.



Por su parte, en la variación anual (comparación con el segundo trimestre de 2023), la producción de sábanas y fundas disminuyó en 325.766 unidades (-38,2%) y otras confecciones disminuyó en 178.950 unidades (-48,2%).



**Gráfico 5.**

Evolución de la producción de los principales productos confeccionistas (Abril 2023 - Junio 2024, Unidades).

**Fuente:**

Elaboración propia.



### **AVISO METODOLÓGICO:**

El informe está elaborado en base a los datos proporcionados por las empresas que operan en el marco del subrégimen de promoción industrial de Tierra del Fuego A.e I.A.S.

La información suministrada está sujeta a correcciones y por lo tanto tiene carácter provisorio.

### **Fecha de actualización:**

29 de agosto de 2024

Gobierno de Tierra del Fuego A.e.I.A.S.  
Ministerio de Producción y Ambiente  
Secretaría de Industria y Promoción Económica

Teléfono: 02901 423440/423404, int. 501  
Email: [secretaria.industria@tierradelfuego.gob.ar](mailto:secretaria.industria@tierradelfuego.gob.ar)